



Circuits Courts en Île-de-France Le modèle AMAP

Maud Granger Remy
Administratrice Réseau des AMAP en IdF
Présidente d'Abiosol





LE RÉSEAU AMAP IDF



2003

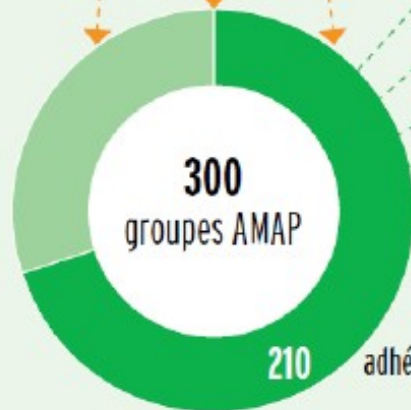
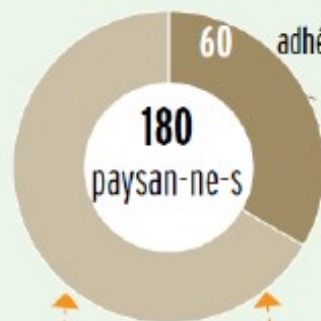
Première AMAP en IDF



2004

Naissance du Réseau AMAP IdF

- Faire mouvement
- Partager les retours d'expériences
- Accompagner les nouveaux partenariats



des membres qui votent des orientations

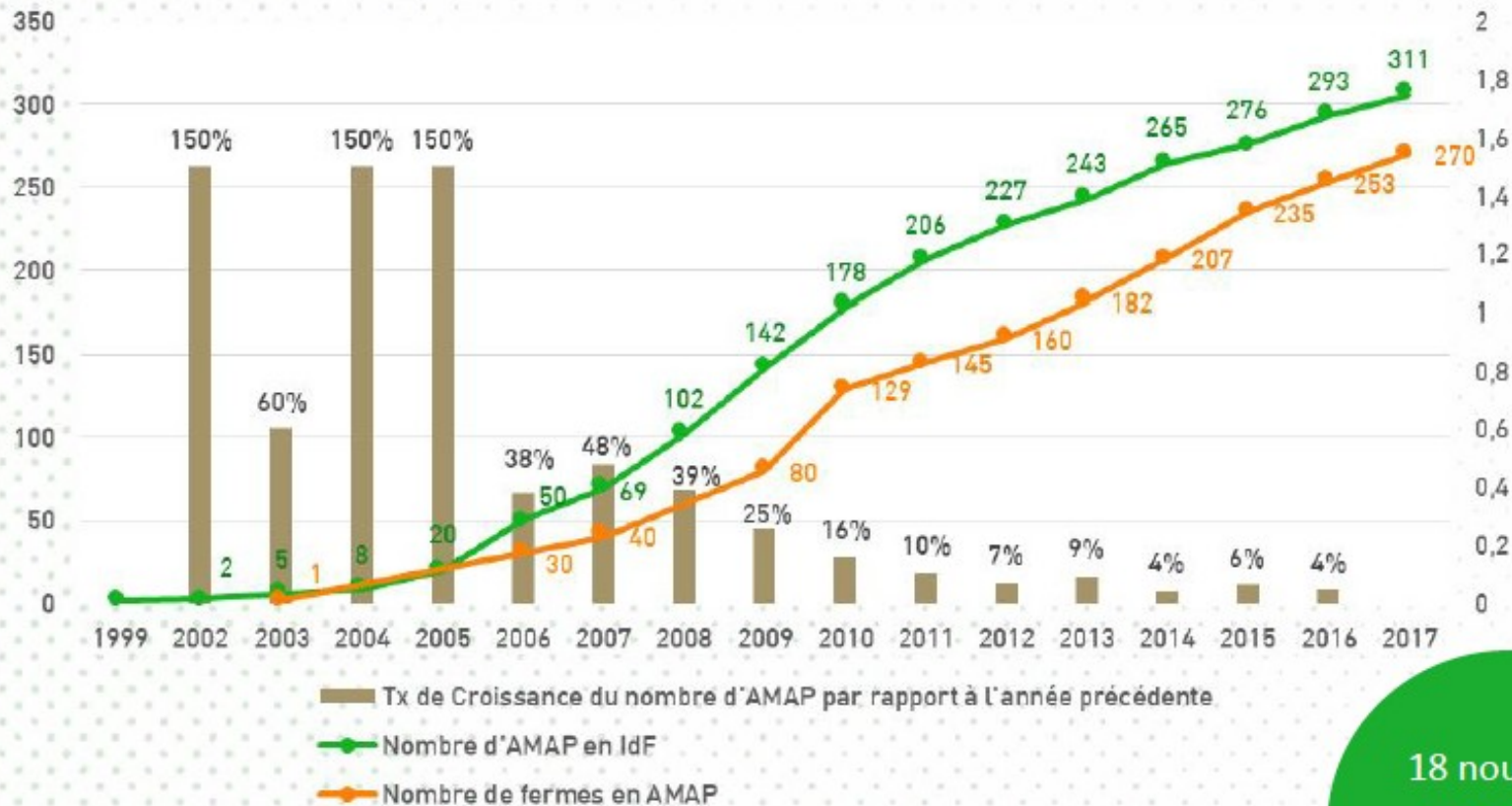
5 salarié-e-s

un collectif d'administrateurs-trices qui coordonne les orientations

AUJOURD'HUI



TOUR D'HORIZON : ÎLE-DE-FRANCE



18 nouveaux groupes en 2017



État des lieux en 2020

1/ Les AMAP en IDF :

Environ 21000 adhésions en AMAP en IDF en 2020

358 groupes au 15 octobre 2020 et dix en cours de création

2/ Les fermes en AMAP en IDF :

364 fermes

181 en Île-de-France et 277 en comptant les départements limitrophes

Dont : 140 fermes maraîchères

3/ Le réseau des AMAP en IDF :

267 groupes AMAP adhérents en 2019,

77 fermes adhérentes en 2019,



Les ambitions de la Région/ de Paris en matière agricole

1/ Des orientations budgétaires 2021 qui renforcent le **Pacte Agricole**

- Objectif du pacte: Installer **200 porteurs de projet par an**
- Objectif du pacte: Atteindre **45.000 ha en 2022** (Triplement en 5 ans des surfaces en AB)
 - Augmentation significative des moyens dédiés l'agriculture biologique
 - Développement de l'agriculture de proximité et territorialisé
 - Accompagnement des porteurs de projet et favoriser l'installation

2/ Un « **Plan Alimentation Durable** » 2015-2020 ambitieux et une délégation à l'alimentation durable, l'agriculture et circuits courts

Objectif du plan: 50-% de bio ou durable dans la restauration collective en 2020

Réflexions sur : la logistique, les liens avec les communes rurales, la création d'une coopérative



Viabilité économique des fermes en AMAP

1/ Profil des fermes maraîchères en AMAP en IDF

De 1 ha à 10 ha (soit une moyenne de 2,8 ha)

2 à 3 partenariats AMAP

95% des fermes qui ont des partenariats AMAP, produisent **exclusivement** pour des AMAP

Temps de travail: environ 55 h par semaine (lissées sur l'année).

2/ Les principales charges

Cotisations sociales et salaires du personnel : 17% du coût de production

Cotisations sociales exploitants : 15% du coût de production

Le total moyen des investissements est de 170 000€

3/ Des fermes viables et créatrices de richesses

Le taux d'endettement moyen est de 39 %

Le revenu disponible est d'environ 26 000 €

Faible dépendance aux subventions du pilier 1 de la PAC

Après 6 ans, les exploitations sont créatrices de nouveaux emplois



Le Réseau régional accompagne cette croissance

Formation des citoyen.nes

- A la création d'AMAP
- accompagnement individuel et sur mesure pour les groupes
- Formations thématiques (sur l'animation de réunion, sur la PAC, la veille foncière)

Accompagnement des fermes et des porteur.ses de projets:

- Accompagnement sur des problématiques individuelles et collectives
- (Calcul du prix du panier, burn-out/surmenage, planification des semis)
- Formations (intervention au BPREA, voyages d'études, visites de fermes)

Accompagnement de collectivités

- Visite de fermes pour les élu.es
- Construction d'un club des collectivités engagées



Un modèle robuste en temps de crise

Un modèle résilient pendant les deux confinements

- 95 % des distributions ont été maintenues
- Garantit **la continuité des distributions** et des débouchés
- Garantit **la stabilité des prix**
- Maintient un fort **réseau de solidarité** au sein des AMAP et entre les groupes et les fermes

Actions du réseau régional pendant les deux confinements

- Accompagnement des fermes et des groupes dans leurs réorganisations
- Soutien légal et communication avec les préfetures

Un modèle plébiscité qui dépend de l'installation de porteur.ses de projets

- Augmentation de la demande en AMAP (listes d'attentes dans les groupes existants)
- Le soutien de cette croissance repose sur l'installation de porteur.ses de projets



Pérenniser

Nos accompagnements rendent **durables les partenariats** AMAP et permettent de **pérenniser les fermes**.

Pour répondre aux attentes fortes du terrain, les actions suivantes sont renforcées depuis septembre 2020 au moyen de deux nouvelles chargées de mission:

- 1/ Renforcer les partenariats au travers des fondamentaux de la charte des AMAP et son éthique**
- 2/ Accompagner les partenariats avec des artisans (producteurs de denrées alimentaires par transformation de produits locaux)**
- 3/ Rendre plus accessible le système AMAP aux personnes à faible niveau de revenu**
- 4/ Intervenir en milieu scolaire pour faire connaître les enjeux agricoles (métiers, enjeux alimentaires etc.)**



Abiosol c'est aussi CdP et TdL

Les Champs des Possibles :

Une **couveuse d'activités agricoles et alimentaires** pour accompagner la création d'activités agricoles et artisanales en Ile de France

Une **coopérative d'activités et d'entrepreneurs** (CAE) pour les activités relatives à l'agriculture, à l'alimentation et au développement local,

Un **organisme de formation** au service des professionnels et futurs professionnels de ces secteurs d'activité

Un **partenaire des collectivités territoriales** dans le développement de leurs projets alimentaires territoriaux.

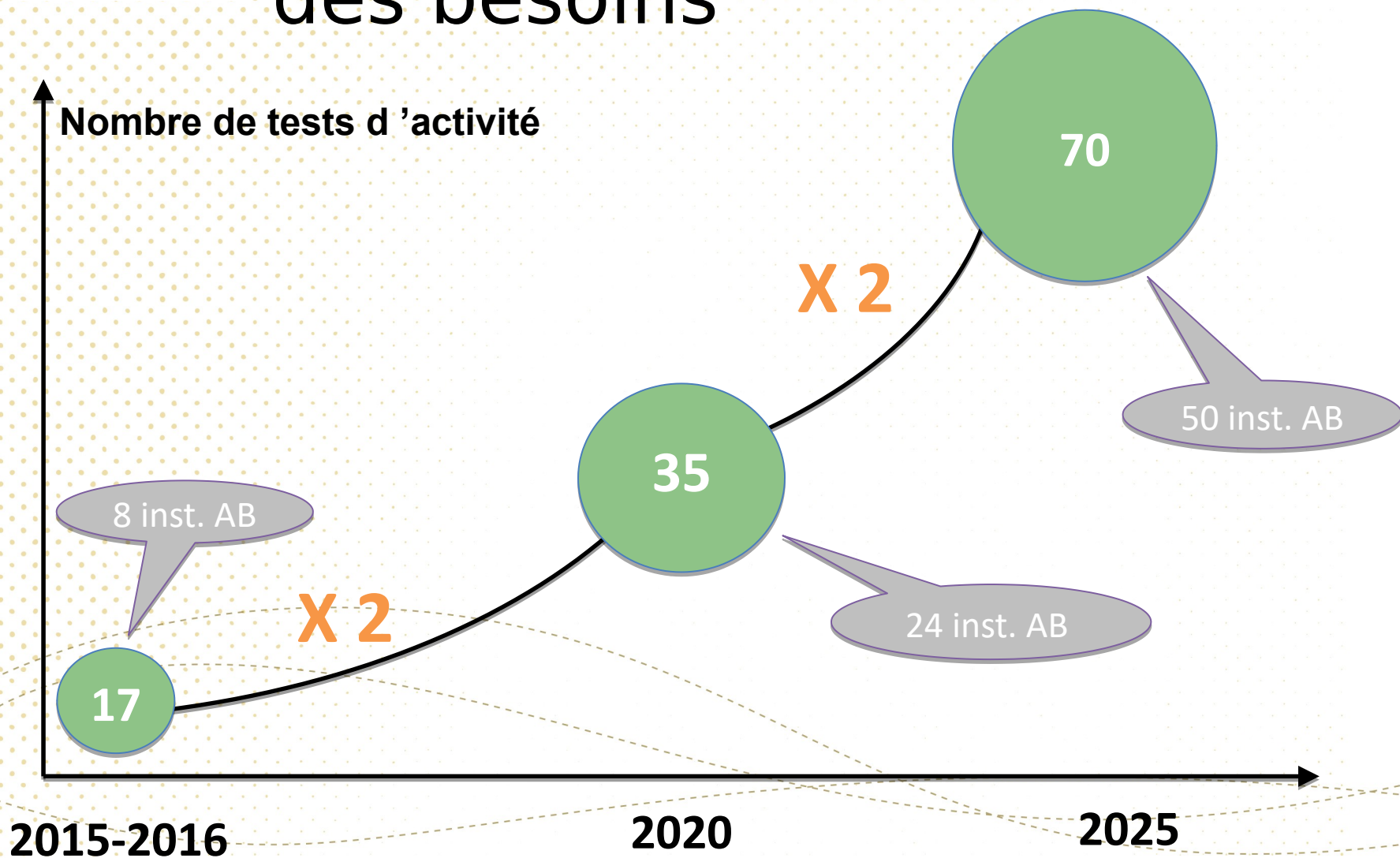
Terre de Liens :

Une association qui promeut la veille foncière

Une Foncière entreprise d'investissement solidaire ouverte aux citoyens, qui récolte l'épargne citoyenne pour acheter des fermes

Une fondation qui peut recevoir des legs et des donations de fermes

Accompagner la croissance des besoins





Les ambitions d'Abiosol

- **Accompagner les porteurs de projet** dans le développement de leurs compétences agricoles et entrepreneuriales ;
- Faciliter les **transmissions** à venir via le test d'activité et les entretiens avec les futur.es cédant.es ;
- Accompagner **des tiers lieux partagés** entre producteurs et transformateurs ;
- Participer au redéploiement et à la diversification des activités agricoles délaissées en IdF (élevage, cresson) ;
- Constituer un collectif de **compétences ressources** pour accompagner les collectivités qui se lancent dans l'installation



Les perspectives

- Le frein majeur en Île-de-France reste **l'accès au foncier agricole** pour les porteur.ses de projet
- Des signes d'une prise de conscience des collectivités :
 - Ferme de l'Envol sur l'ancien aérodrome de Brétigny
 - Ferme communale de la Closeraie à Magny les Hameaux
 - Maraîchage à Flins, à la place du circuit de F1
 - Projet Carma à Gonesse, à la place d'Europacity
 - La reconversion du site de Grignon
- Les modalités des installations portées par les collectivités
-